

CỤC THỐNG KÊ
CHI CỤC THỐNG KÊ NINH BÌNH

TÌNH HÌNH KINH TẾ - XÃ HỘI
QUÝ I NĂM 2025
TỈNH NINH BÌNH



Ninh Bình, tháng 3/2025

SẢN XUẤT NÔNG, LÂM NGHIỆP, THỦY SẢN

Diện tích gieo trồng vụ Xuân tính đến ngày 26/3/2025



▼ 0,6%
39,3 Nghìn ha
Lúa



▲ 3,0%
1,4 Nghìn ha
Ngô



▼ 30,7%
0,2 Nghìn ha
Khoai lang



▼ 4,9%
1,7 Nghìn ha
Lạc



▲ 47,7%
3,1 Nghìn ha
Rau, đậu

Số lượng gia súc, gia cầm

▲ 0,2%




Trâu
12,8 nghìn con

▲ 1,7%




Bò
35,2 nghìn con

▲ 2,5%



Lợn
225,3 nghìn con

▲ 4,9%



Gia cầm
6,7 triệu con

Sản lượng thủy sản

ĐVT: Tấn



SẢN LƯỢNG
16.531 ▲ 5,1%




NUÔI TRỒNG
14.625 ▲ 4,4%



KHAI THÁC
1.906 ▲ 10,2%

SẢN XUẤT CÔNG NGHIỆP

CHỈ SỐ SẢN XUẤT CÔNG NGHIỆP



SẢN PHẨM CÔNG NGHIỆP CHỦ YẾU

Phân lân nung chảy



68,4 nghìn tấn
▲ 30,8%

Xi măng (kể cả clanke)



1,5 triệu tấn
▲ 16,0%

Xe ô tô 5 chỗ ngồi trở lên



11,7 nghìn chiếc
▲ 15,4%

Tai nghe điện thoại di động



10,5 nghìn cái
▼ 93,3%

Kính máy ảnh



0,2 triệu cái
▼ 74,1%

Điện sản xuất




57,6 triệu Kwh
▼ 72,5%

VỐN ĐẦU TƯ PHÁT TRIỂN

VỐN ĐẦU TƯ THỰC HIỆN TRÊN ĐỊA BÀN

ĐVT: Tỷ đồng



VỐN ĐẦU TƯ TỪ NGUỒN NGÂN SÁCH ĐỊA PHƯƠNG

TỔNG SỐ

ĐVT: Tỷ đồng



1.162,3 ▲ **4,3%**



Vốn NSNN
cấp tỉnh

750,5 ▲ **42,4%**



Vốn NSNN
cấp huyện

339,6 ▼ **25,7%**



Vốn NSNN
cấp xã

72,2 ▼ **44,7%**

THƯƠNG MẠI, DỊCH VỤ

Doanh thu bán lẻ hàng hóa và dịch vụ tiêu dùng

25.177,9

tỷ đồng

▲ **23,3%**

Bán lẻ hàng hoá

2.946,3

tỷ đồng

▲ **29,0%**

Lưu trú, ăn uống

18,1

tỷ đồng

▼ **34,9%**

Lữ hành

2.021,4

tỷ đồng

▲ **34,2%**

Dịch vụ khác



CHỈ SỐ GIÁ TIÊU DÙNG

+ 1,727%

Tháng 3/2025 so
với tháng 12/2024

+ 3,59%

Tháng 3/2025 so
với tháng 3/2024

+ 0,1%

Tháng 3/2025 so
với tháng trước

+ 3,71%

Bình quân quý 1
năm 2025 so với
cùng kỳ năm 2024



XUẤT, NHẬP KHẨU HÀNG HÓA

XUẤT KHẨU HÀNG HÓA

Tổng giá trị xuất khẩu

849,8 triệu USD

▲ 5,4%



72,3 triệu USD

Quần áo các loại



191,7 triệu USD

Giày dép các loại



233,3 triệu USD

Camera và linh kiện



159,9 triệu USD

Xi măng, clanke




NHẬP KHẨU HÀNG HÓA

Tổng giá trị nhập khẩu

784,7 triệu USD

▲ 8,0%



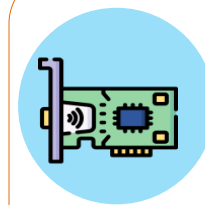
28,1 triệu USD

Vải may



125,2 triệu USD

Phụ liệu sx giày dép



248,4 triệu USD

Linh kiện điện tử



233,0 triệu USD

Linh kiện phụ tùng ô tô



HOẠT ĐỘNG VẬN TẢI

Tổng doanh thu hoạt động vận tải **6.722,4** tỷ đồng ▲ **25,9%**

831,6
tỷ đồng



Vận tải
hành khách

▲ **25,8%**

5.315,1
tỷ đồng



Vận tải
hàng hoá

▲ **27,9%**

535,7
tỷ đồng



Dịch vụ hỗ
trợ vận tải

▲ **9,6%**

40,0
tỷ đồng



Bưu chính,
chuyển phát

▲ **13,5%**


VẬN TẢI HÀNH KHÁCH

Vận chuyển

18,6

Triệu Hk

▲ **29,6%**



Luân chuyển

828,9

Triệu Hk.km

▲ **26,4%**

VẬN TẢI HÀNG HOÁ

Vận chuyển

55,2

Triệu tấn

▲ **22,0%**



Luân chuyển

7.194,3

Triệu tấn.km

▲ **23,0%**

HOẠT ĐỘNG DU LỊCH

Tổng số khách đến các điểm thăm quan, du lịch (Nghìn lượt)



TỔNG SỐ
4.415,9

▲ **13,0%**


Khách trong nước
3.880,8

▲ **10,1%**

Khách quốc tế
535,1

▲ **40,8%**

Số khách do cơ sở lưu trú phục vụ



Số lượt khách
801,3
Nghìn lượt

▲ **27,9%**

Số ngày khách
852,8
Nghìn ngày khách

▲ **21,5%**

Doanh thu từ hoạt động du lịch trên địa bàn tỉnh ước đạt **4.691,6** tỷ đồng, tăng **29,3%**



TRẬT TỰ AN TOÀN XÃ HỘI

(Số liệu từ ngày 15/12/2024 đến ngày 14/3/2025)

TAI NẠN GIAO THÔNG TRÊN ĐỊA BÀN

Số vụ TNGT



54 vụ, bằng cùng kỳ

Số người chết



25 người, giảm **08** người

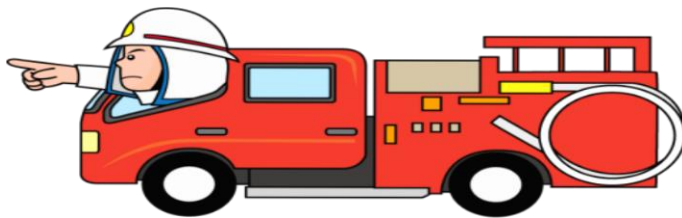
Số người bị thương



44 người, tăng **10** người

THIÊN TAI, CHÁY NỔ

Trên địa bàn tỉnh xảy ra **02** vụ cháy, **02** người bị thương nhẹ, thiệt hại về tài sản không đáng kể



CHI CỤC THỐNG KÊ NINH BÌNH

Địa chỉ: Phố 9, phường Đông Thành, TP. Hoa Lư, tỉnh Ninh Bình

Điện thoại: 02293. 871153

Website: <https://thongkeninhbinh.gov.vn/>